

# Gamme de coloris et de garnitures

Typ 110

Typ 110 S/SC

Typ 110 C

1200

1200 C

**AUDI NSU**

Cette gamme de coloris et de garnitures complète la gamme de coloris qui est indiquée dans le catalogue, chapitre "Généralités".

La référence de la matelassure que vous trouvez dans le numéro de référence de la pièce, après l'indication de l'année de modèle, est indiquée dans la colonne 1.

Dans la colonne 2 sont mentionnés les coloris de laque (carrosserie) correspondant à la couleur de l'équipement intérieur.

Dans les colonnes 3 à 6, vous trouverez la codification du coloris, soit les onzième, douzième et treizième chiffres du numéro de référence de la pièce.

## Désignation du modèle avec indication des numéros de châssis et de moteur
































Désignation du modèle	Numéro de châssis	Numéro de moteur
<b>NSU Typ 110</b>	77 001 001 → → 77 048 435	74 001 001 → → 74 048 378
<b>NSU Typ 110 S et SC</b>	13 001 001 → → 13 014 772	82 001 001 → → 82 014 720
<b>NSU Typ 110 C</b>	38 001 001 → → 38 005 123	82 501 001 → → 82 505 143
<b>NSU 1200</b>	77 251 025 → → 77 252 267 377 06 00 001 →	82 505 144 → → 82 513 612 782 02 00 001 →
<b>NSU 1200 C</b>	38 005 124 → → 38 012 326 377 04 00 001 →	82 505 144 → → 82 513 612 782 02 00 001 →

Tous droits réservés!  
Reproduction ou traduction -  
même partielle - interdite  
AUDI NSU AUTO UNION A. G.

Imprimé en Allemagne / Hermann Horch, Neckarsulm

# Gamme de coloris et de garnitures (équipement intérieur) Typ 110

















→ 77 038867

Type	Codification de l'équipement intér. (pour us. int.)	Coloris du véhicule	Codification des garnitures	Garniture de portière et de montant central / plage arr.	Revêtement de plancher	Ciel de pavillon
Typ 110	01	 <p>531 blanc glacier 102 beige champ. 532 gris colombe</p>	 <p>634 tissu, rouge</p>	 <p>noir-beige-noir plage arr. 505 noir</p>	 <p>637 bouclé beige/mêlé</p>	 <p>524 similicuir gris ciel</p>
Typ 110	02	 <p>320 bleu Capri</p>	 <p>728 tissu, bleu</p>	 <p>noir-beige-bleu plage arr. bleu</p>	 <p>637 bouclé beige/mêlé</p>	 <p>524 similicuir gris ciel</p>
Typ 110	03	 <p>424 vert marin 224 rouge derby II 533 gris dauphin</p>	 <p>731 tissu, gris</p>	 <p>noir-beige-gris plage arr. 505 noir</p>	 <p>637 bouclé beige/mêlé</p>	 <p>524 similicuir gris ciel</p>
Typ 110	04	 <p>531 blanc glacier 102 beige champ. 532 gris colombe II</p>	 <p>722 similicuir, rouge</p>	 <p>noir-beige-noir plage arr. 505 noir</p>	 <p>637 bouclé beige/mêlé</p>	 <p>524 similicuir gris ciel</p>
Typ 110	05	 <p>320 bleu Capri</p>	 <p>721 similicuir, bleu</p>	 <p>noir-beige-bleu plage arr. bleu</p>	 <p>637 bouclé beige/mêlé</p>	 <p>524 similicuir gris ciel</p>
Typ 110	06	 <p>424 vert marin 224 rouge derby II 533 gris dauphin</p>	 <p>723 similicuir, gris</p>	 <p>noir-beige-gris plage arr. 505 noir</p>	 <p>637 bouclé beige mélé</p>	 <p>524 similicuir gris ciel</p>
		 <p>592 argent (seulement jantes)</p>	<p>600 en apprêt</p>			

# Gamme de coloris et de garnitures (équipement intérieur) Typ 110; Typ 110 S

77 038868 → } Typ 110  
→ 77 048435 }

13 001001 → } Typ 110 S  
→ 13 014772 }

Type	Codification de l'équipement intér. pour us. int.)	Coloris du véhicule	Codification des garnitures	Garniture de portière et de montant central / plage arr.	Revêtement de plancher	Ciel de pavillon
Typ 110 Typ 110 C	07	531 blanc glacier 102 beige champ. 328 bleu sagonte	 736 tissu, rouge espagnol	 204 noir-rouge espagnol plage ar. 204 rouge espagnol	 633 bouclé anthracite/ mêlé	 524 similicuir gris ciel
Typ 110 Typ 110 S	08	224 rouge derby II 425 vert chasseur	 730 étoffe, gris	 504 noir-gris antique plage ar. 505 noir	 633 bouclé anthracite/ mêlé	 524 similicuir gris ciel
Typ 110 Typ 110 S	09	531 blanc glacier 102 beige champ. 328 bleu sagonte	 738 similicuir, rouge espagnol	 204 noir-rouge espagnol plage ar. 204 rouge espagnol	 633 bouclé anthracite/ mêlé	 524 similicuir gris ciel
Typ 110 Typ 110 S	10	224 rouge derby 425 vert chasseur	 723 similicuir, gris	 504 noir-gris antique plage ar. 505 noir	 633 bouclé anthracite/ mêlé	 524 similicuir gris ciel









# Gamme de coloris et de garnitures (équipement intérieur) Typ 110 SC; Typ 110 C; NSU 1200 C; NSU 1200

13 001001 → } Typ 110 SC  
→ 13 014772 }

38 001001 → } Typ 110 C  
→ 38 005123 }

38 005124 → } NSU 1200 C  
→ 38 012326 }  
377 04 00001 → }  
→ 377 04 17220 }

77 251025 → } NSU 1200  
→ 77 252 267 }  
377 06 00001 → }  
→ 377 06 01600 }

Typ 110 SC Typ 110 C NSU 1200 C	11	531 blanc glacier 102 beige champ. 328 bleu sagonte	 733 tissu, rouge argent	 205 noir-rouge espagnol-noir plage ar. 204 rouge espagnol	 633 bouclé anthracite/ mêlé	 524 similicuir gris ciel
Typ 110 SC Typ 110 C Typ 1200 C	12	224 rouge derby II 425 vert chasseur	 734 tissu, gris argent	 503 noir-perle-noir plage ar. 505 noir	 633 bouclé anthracite/ mêlé	 524 similicuir gris ciel
































# Gamme de coloris et de garnitures (équipement intérieur) Typ 110 SC; Typ 110 C; NSU 1200 C; NSU 1200

13 001001 → } Typ 110 SC  
→ 13 014772 }

38 001001 → } Typ 110 C  
→ 38 005123 }








38 005 124 → }  
→ 38 012326 }  
377 04 00001 → } NSU 1200 C  
→ 377 04 17220 }

77 251025 → }  
→ 77 252 267 }  
377 06 00001 → } NSU 1200  
→ 377 06 01600 }

Type	Codification de l'équipement intér. (pour us. int.)	Coloris du véhicule	Codification des garnitures	Garniture de portière et de montant central / plage arr.	Revêtement de plancher	Ciel de pavillon
Typ 110 SC Typ 110 C NSU 1200 C	13	 531 blanc glacier 102 beige champ. 328 bleu sagonte	 701 skaï, rouge espagnol	 205 noir-rouge espagnol-noir plage ar. 204 rouge espagnol	 633 bouclé anthracite mêlé	 524 similicuir gris ciel
Typ 110 SC Typ 110 C NSU 1200 C	14	 224 rouge derby II 425 vert chasseur	 715 skaï, noir	 503 noir-perle-noir plage ar. 505 noir	 633 bouclé anthracite mêlé	 524 similicuir gris ciel
Typ 110 version police	17	 418 vert foncé	 706 similicuir, vert foncé	 401 noir-vert foncé plage ar 505 noir	 633 bouclé anthracite mêlé	 524 similicuir gris ciel
Typ 110 version police	18	 418 vert foncé	 707 tissu, vert foncé	 401 noir-vert foncé plage ar 505 noir	 633 bouclé anthracite mêlé	 524 similicuir gris ciel
NSU 1200	19	 531 blanc glacier 102 beige champ. 328 bleu sagonte	 736 tissu, rouge espagnol	 202 rouge espagnol-beige- rouge espagnol	 657 lainage/ anthracite	 524 similicuir gris ciel
NSU 1200	20	 224 rouge derby II	 592 tissu, gris	 502 gris bleu-gris clair- gris bleu	 657 lainage/ anthracite	 524 similicuir gris ciel
			 592 argent (jantes seulement)	600 en apprêt		

# Gamme de coloris et de garnitures (équipement intérieur) Typ 110 SC; Typ 110 C; NSU 1200 C; NSU 1200

















13 001001 ← → 13 014772) } Typ 110 SC	38 001001 → → 38 005123 } Typ 110	38 005 124 → → 38 012326 377 04 00001 → → 377 04 17220 } NSU 1200 C	77 251025 → → 77 252 267 377 06 00001 → → 377 06 01600 } NSU 1200
--	--------------------------------------	--	--

Type	Codification de l'équipement intér. (pour us. int.)	Coloris du véhicule	Codification des garnitures	Garniture de portière et de montant central / plage arr.	Revêtement de plancher	Ciel de pavillon
NSU 1200	21	531 blanc glacier 102 beige champ. 328 bleu sagonte	 738 similicuir, rouge espagnol	 202 rouge espagnol-beige-rouge espagnol	 657 lainage/anthracite	 524 similicuir gris ciel
NSU 1200	22	224 rouge derby II	 723 similicuir, rouge espagnol	 502 gris bleu-gris clair-gris bleu	 657 lainage/anthracite	 524 similicuir gris ciel

## Gamme de coloris et de garnitures (équipement intérieur) NSU 1200 C; NSU 1200

377 04 17221 → NSU 1200 C

377 06 01601 → NSU 1200

NSU 1200	23	327 bleu rivière	 739 tissu, bleu rayé	 302 bleu	 305 peluche bleu	 524 similicuir gris ciel
NSU 1200	24	531 blanc glacier	 740 tissu, bleu rayé	 207 rouge espagnol	 243 peluche rouge esp.	 524 similicuir gris ciel
NSU 1200 C	25	327 bleu rivière	 741 tissu, bleu	 302 bleu plage ar. 302 bleu	 307 bouclé bleu	 524 similicuir gris ciel
NSU 1200 C	26	531 blanc glacier 102 beige champ.	 742 tissu, rouge espagnol	 207 rouge espagnol plage ar. 207 rouge espagnol	 247 bouclé rouge esp.	 524 similicuir gris ciel
			592 argent (jantes seulement)	600 en apprêt		

# Gamme de coloris et de garnitures (équipement intérieur) NSU 1200 C; NSU 1200

377 04 17221 → NSU 1200 C

377 06 01601 → NSU 1200

Type	Codification de l'équipement intér. (pour us. int.)	Coloris du véhicule	Codification des garnitures	Garniture de portière et de montant central / plage arr.	Revêtement de plancher	Ciel de pavillon
NSU 1200 C	27	 224 rouge derby II  425 vert chasseur	 743 tissu, beige sable	 101 beige sable plage ar. 101 beige sable	 135 bouclé beige sable	 524 similicuir gris ciel
NSU 1200 C	28	 224 rouge derby II  425 vert chasseur  327 <del>vert</del> rivière	 746 similicuir, doublé mousse, tabac	 206 tabac plage ar. 206 tabac	 135 bouclé beige sable	 524 similicuir gris ciel
NSU 1200 C version police	29	 418 vert foncé	 707 tissu, vert foncé	 402 vert foncé plage ar. 505 noir	 661 bouclé noir-mêlé	 524 similicuir gris ciel
NSU 1200 C version police	30	 418 vert foncé	 706 similicuir, vert foncé	 402 vert foncé plage ar. 505 noir	 661 bouclé noir-mêlé	 524 similicuir gris ciel
NSU 1200 C	31	 531 blanc glacier  102 beige champ.	 749 similicuir, doublé mousse	 207 rouge espagnol plage ar. 207 rouge espagnol	 247 bouclé rouge esp.	 524 similicuir gris ciel
			592 argent (jantes seulement)	600 en apprêt		